

2013 Report cadute ASL AL

Anno 2013	244
Anno 2012	235
Anno 2011	259
Anno 2010	244
Anno 2009 secondo semestre	197
Totale	1179

ASL AL Numero cadute divise per PRESIDIO				
	Anno 2013	Anno 2012	Anno 2011	Anno 2010
P.O. ACQUI	20	10	9	27
ALBACHIARA	11	4	2	1
P.O. CASALE	61	64	83	66
HOSPICE IL GELSO	6			
P.O. NOVI LIGURE	63	57	71	48
P.O. OVADA	27	41	36	22
P.O. TORTONA	55	51	44	60
P.O. VALENZA	1	8	14	20
Totale	244	235	259	244

2013 ASL AL Numero cadute divise per SOC / SOS

	Acqui Terme	Casale Monf.to	Novi Ligure	Ovada	Tortona	Valenza	Albachiara	Il Gelso	Totale
Cardiologia	3	8	3		3				17
Cardiologia/UTIC	1	2	2		8				13
Chirurgia	10	6	5		2				23
Dermatologia		1							1
Ginecologia/Ostetricia					1				1
Lungodegenza				1					1
Malattie Infettive		5							5
Medicina		14	19	25	29				87
Neurologia		5	9		9				23
Oculistica	1								1
Oncologia		4							4
ORL		1							1
Ortopedia	4	5	4		1				14
Pronto Soccorso		1	6	1	1				9
RRF		9			1	1			11
SPDC			9						9
Urologia	1		6						7
Comunità Psichiatrica							11		11
Hospice								6	6
Totale									244

PAZIENTI A RISCHIO CADUTA ALL'INGRESSO VALUTAZIONE SCALA DI CONLEY

	Anno 2013	Anno 2012
Pazienti a rischio	99	115
Pazienti non a rischio	145	120

LUOGO DELL' EVENTO

	Anno 2013	Anno 2012	Anno 2011
Stanza di degenza	170	173	182
Corridoio	15	14	15
Bagno	44	38	54
Scale	1	0	0
Sala visita/Medicazione	4	3	3
Altro luogo	10	7	5
Totale	244	235	259

MODALITA' DI CADUTA

	Anno 2013	Anno 2012	Anno 2011
da letto	64	48	53
da letto con spondine	46	67	42
da carrozzina	15	23	22
da barella	2	0	0
da barella con sponde	3	3	0
da posizione eretta	90	79	139
non rilevato	24	15	3
Totale	244	235	259

PROBABALI CAUSE

	Anno 2013	Anno 2012	Anno 2011
Perdita di coscienza	5	10	19
Inciampato/scivolato	148	126	137
Agitato/disorientato	78	74	88
Non segnalato	13	25	15
Totale	244	235	259

DESCRIZIONE ESITI

	Anno 2013	Anno 2012	Anno 2011
Nessuna lesione	100	110	114
Escoriazione	39	21	19
Frattura	6	7	10
Trauma cranico	18	6	12
Trauma emitorace	1	3	5
Contusione	27	28	41
Ematoma	9	18	35
Dolore	20	5	8
Ferita l.c.	24	37	15
Totale	244	235	259

TERAPIA PRESCRITTA

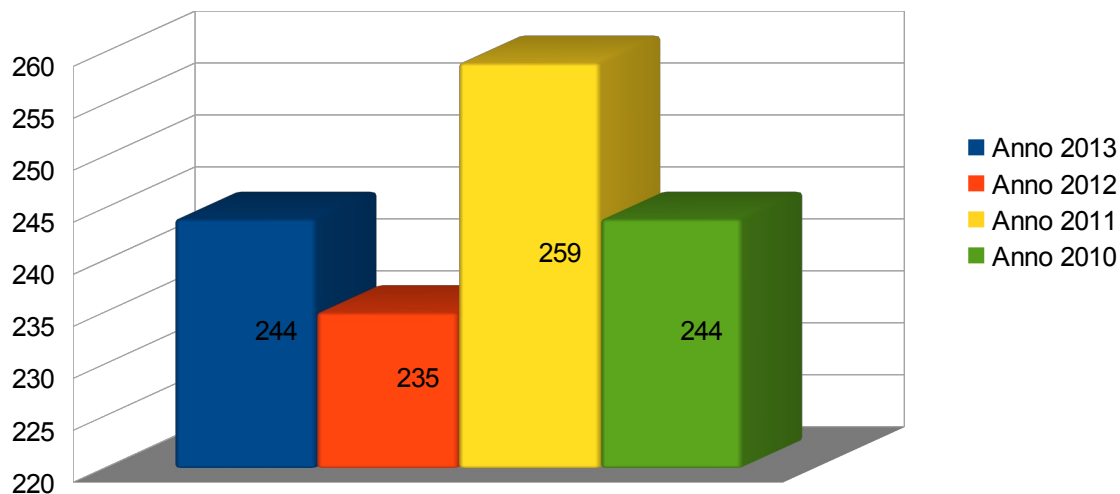
	Anno 2013	Anno 2012
Nessuna terapia	144	132
Anno 2011 item non previsto		

DESCRIZIONE EVENTO

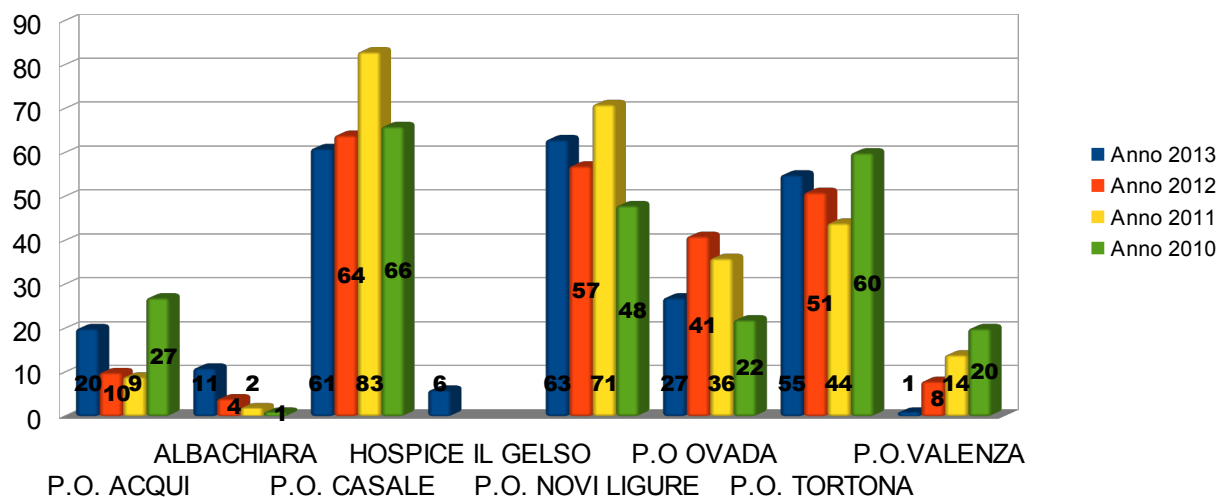
	Anno 2013	Anno 2012
scivola/inciampa	152	123
scavalca le spondine	44	46
passaggio posturale	24	28
lipotimia/ipotensione	6	10
non specificato/trovato a terra	18	28

Anno 2013 Report cadute segnalate

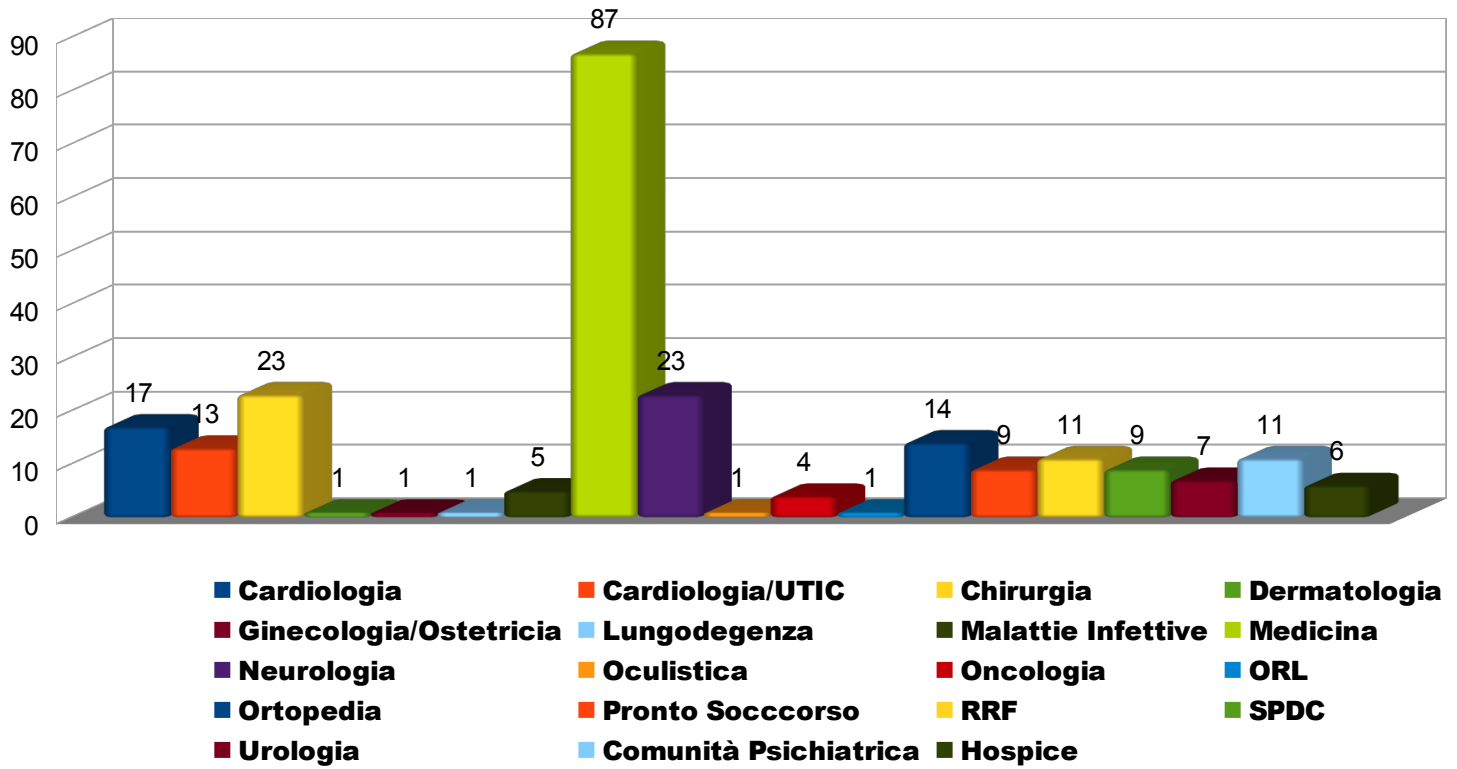
NUMERO CADUTE SEGNALATE
Confronto ultimi quattro anni



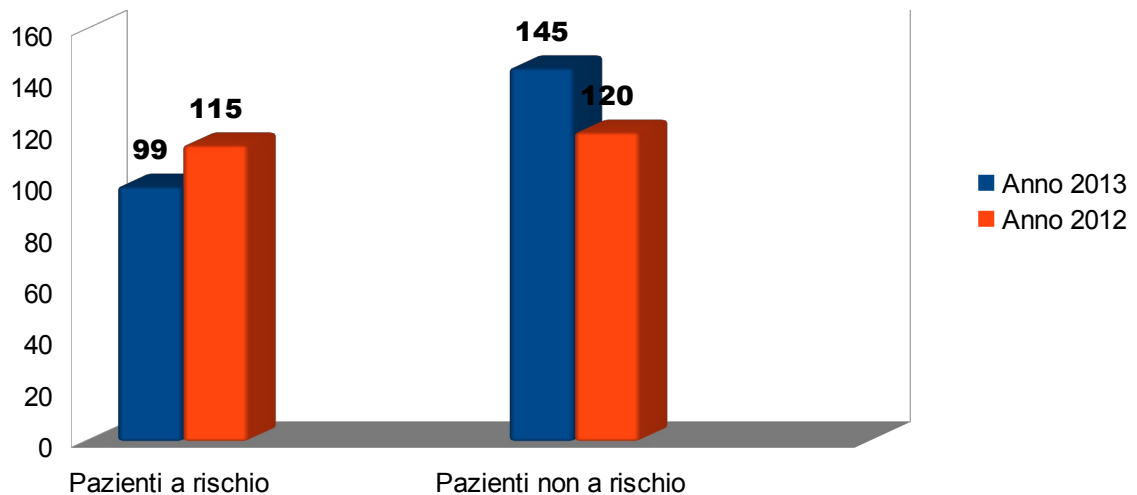
ASL AL NUMERO CADUTE DIVISE PER PRESIDIO
Confronto ultimi quattro anni



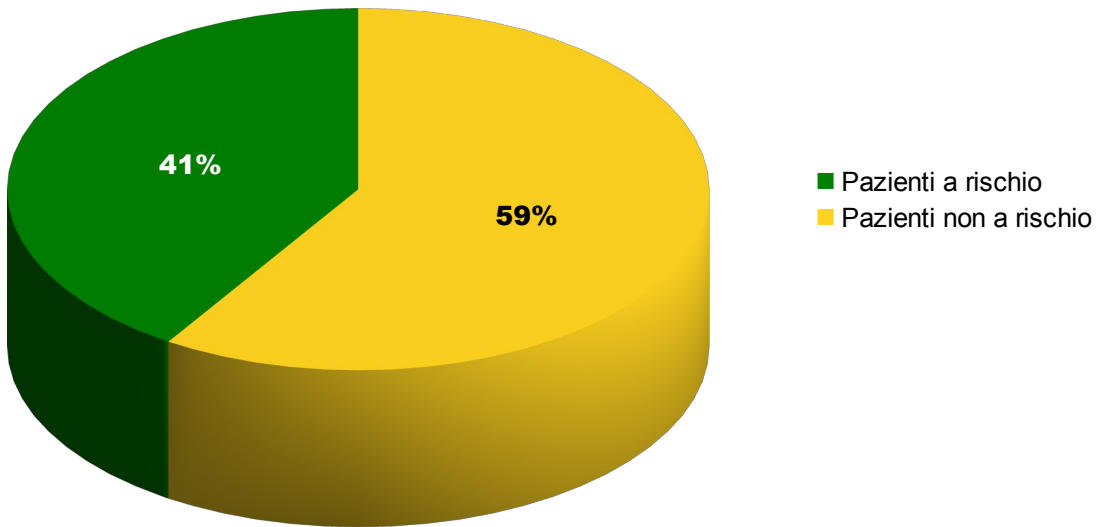
2013 ASL AL Numero cadute divise per SOC / SOS



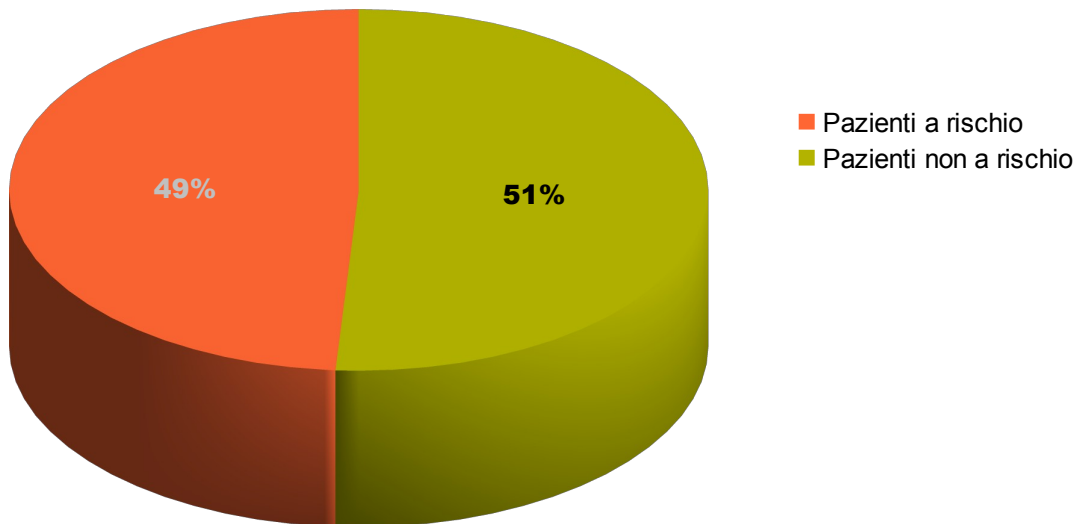
Valutazione rischio caduta all'ingresso
Scala di Conley



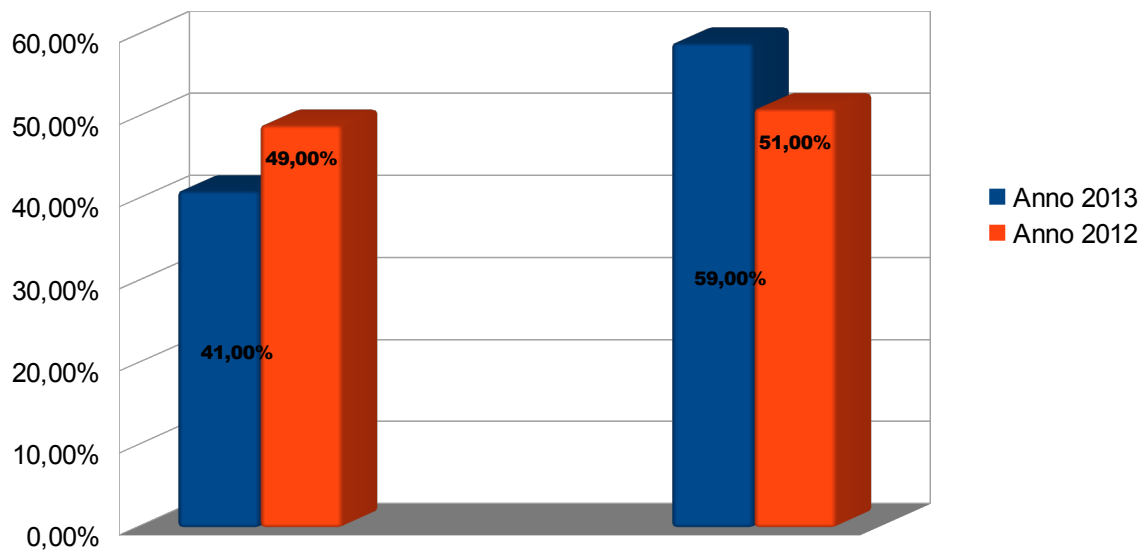
2013 Valutazione rischio caduta
Scala di Conley



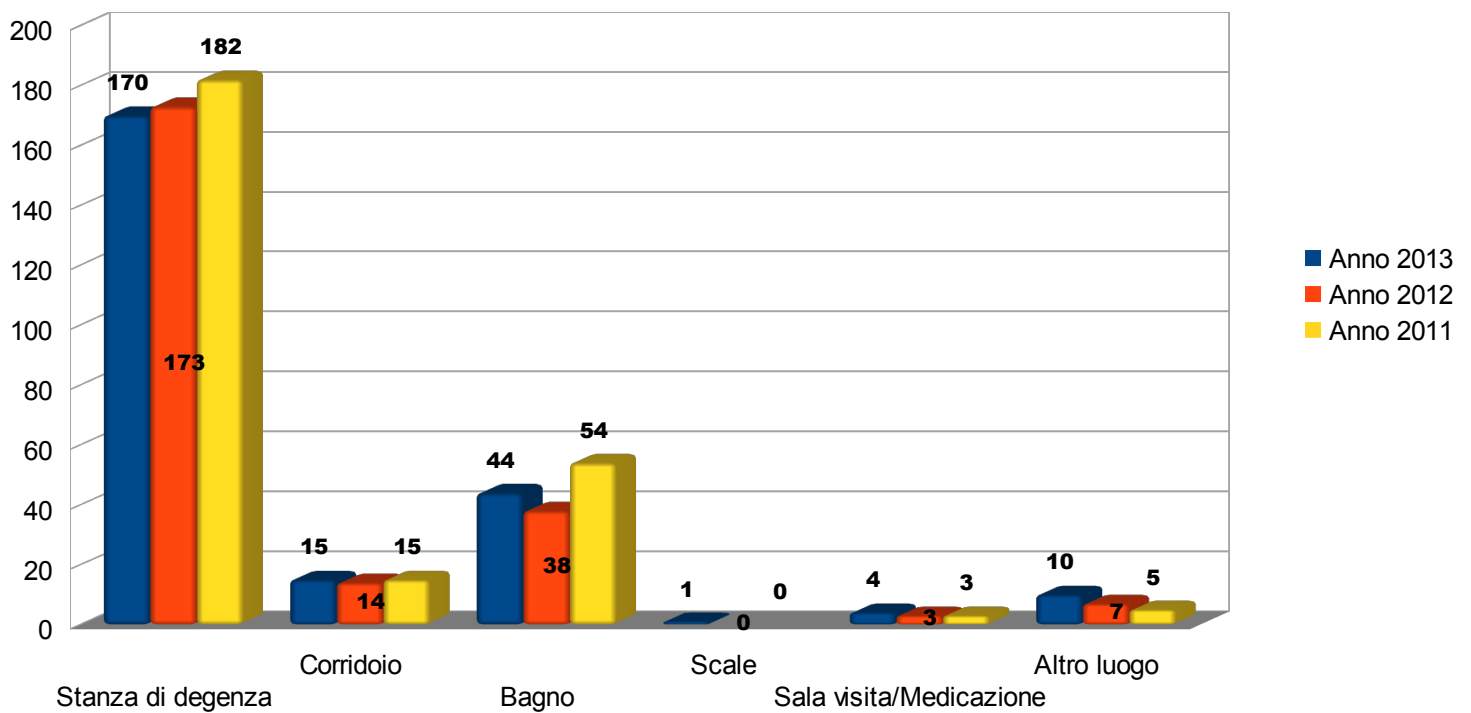
2012 Valutazione rischio caduta
Scala di Conley



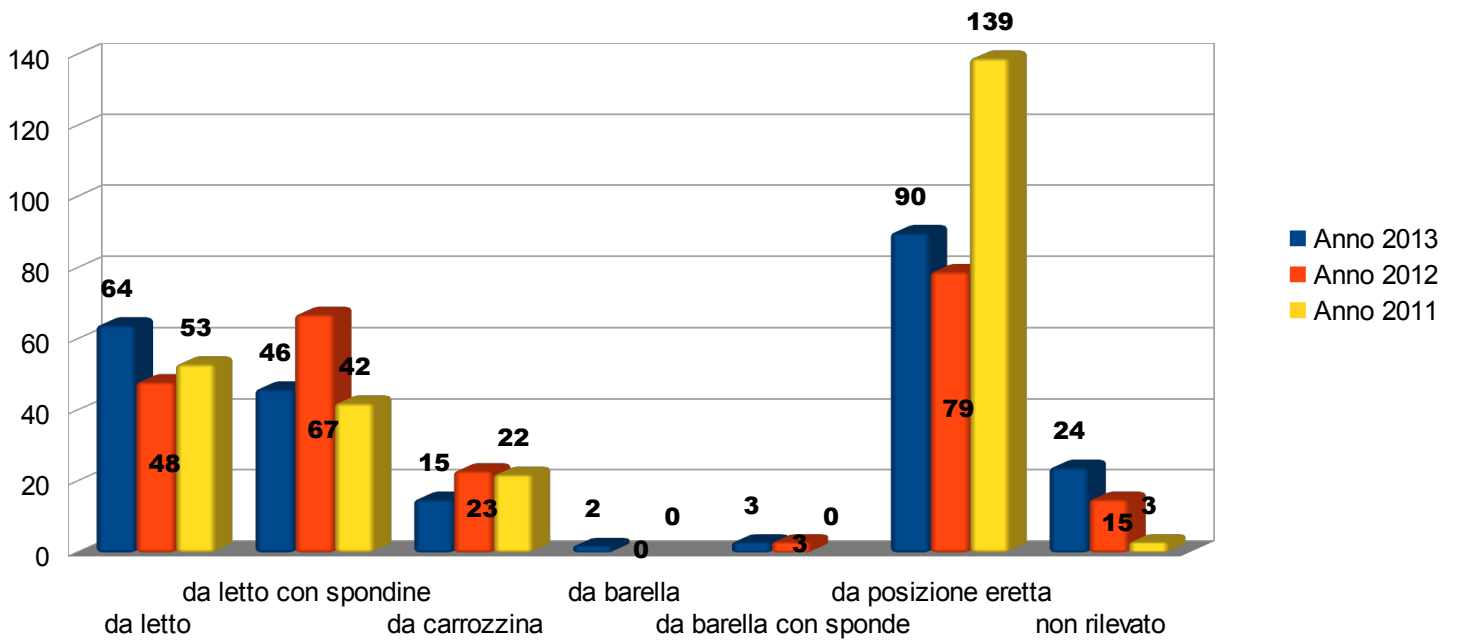
Valutazione rischio caduta Scala di Conley
Confronto percentuale ultimi due anni



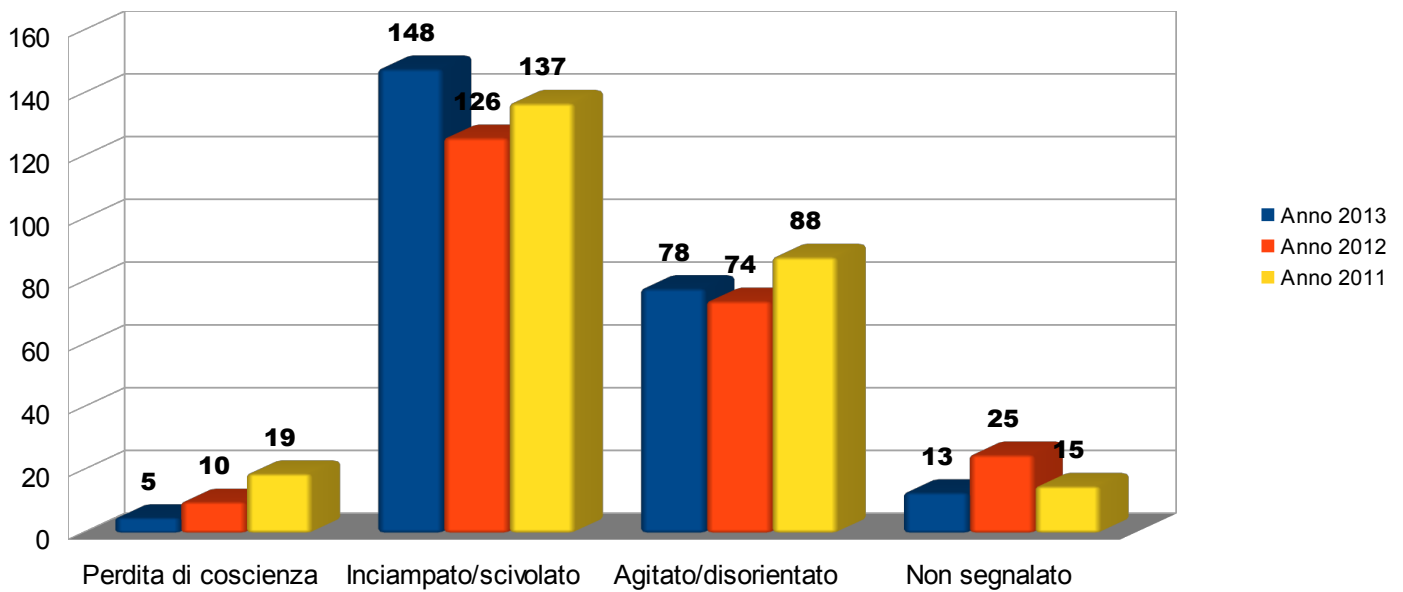
Luogo dell'evento
Confronto ultimi tre anni



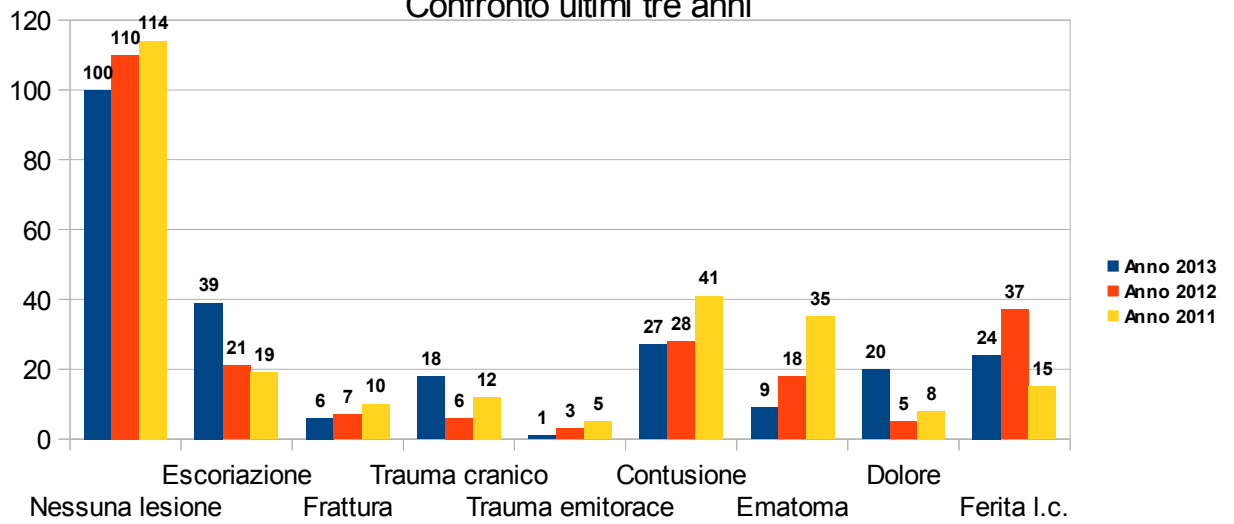
Modalità di caduta
Confronto ultimi tre anni



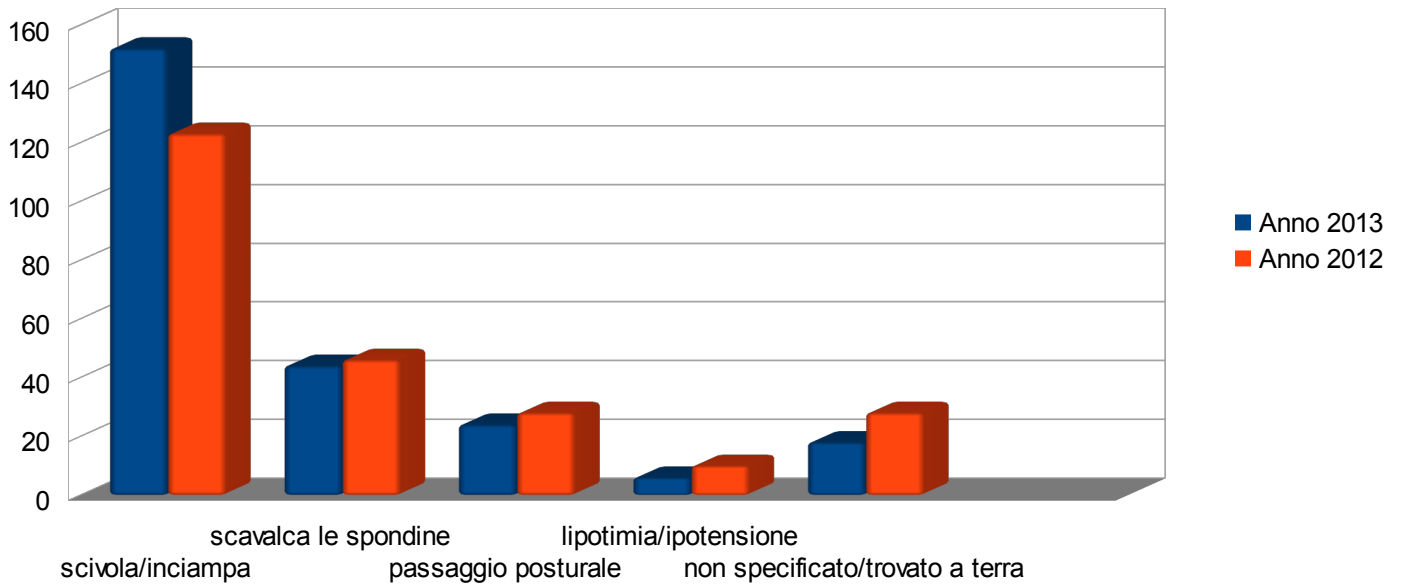
Probabili cause
Confronto ultimi tre anni



Descrizione esiti
Confronto ultimi tre anni



Descrizione evento
Confronto ultimi due anni



Terapia prescritta
Confronto ultimi due anni

